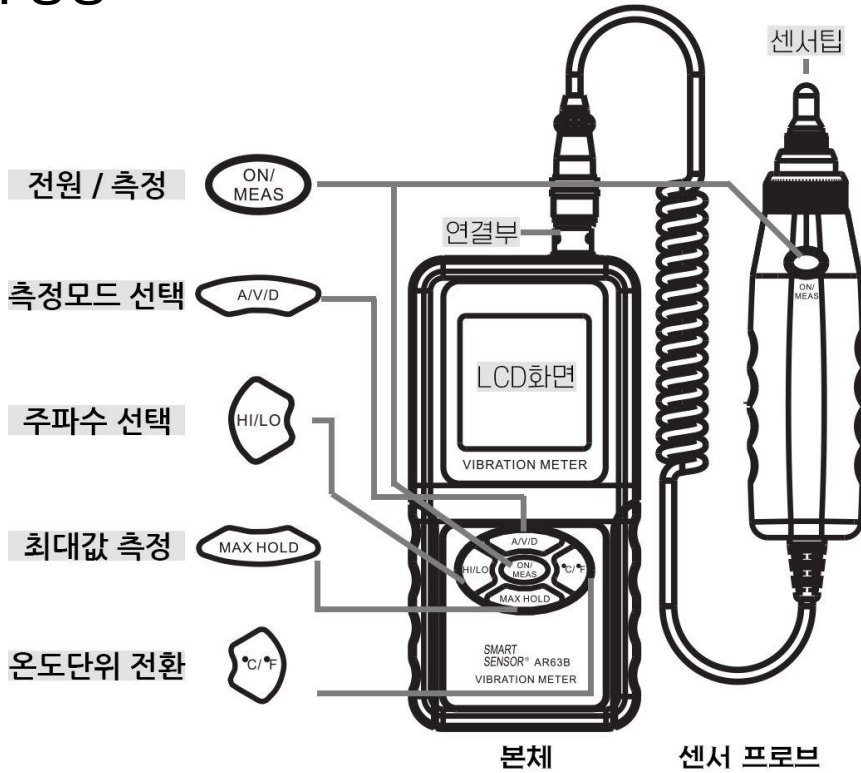


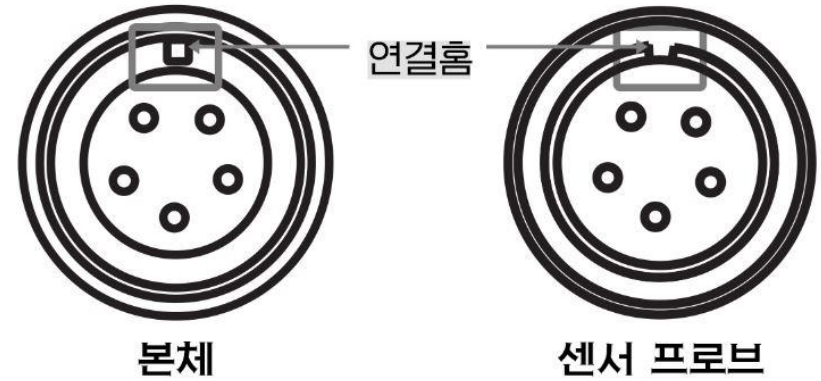
디지털 진동계 AR-63B

각부명칭



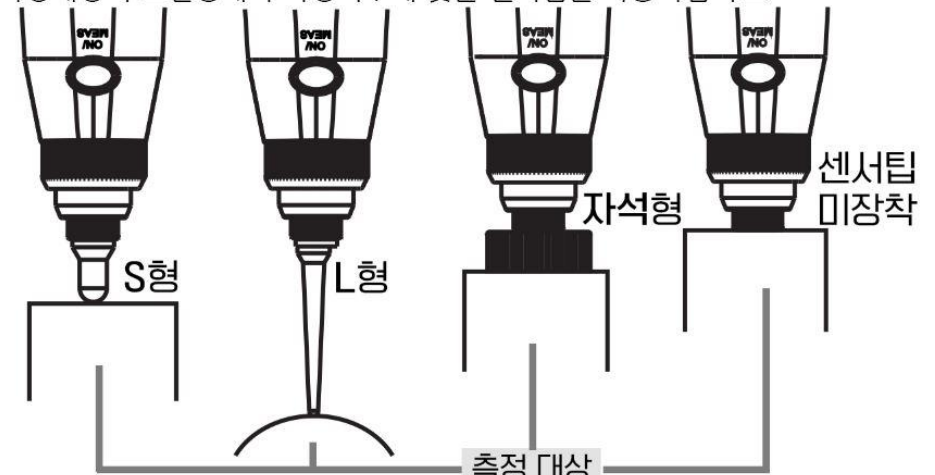
연결부

본체와 센서프로브 연결부의 연결홈의 방향이 일치하도록 연결한 후 측정하십시오.



센서팁

센서팁 기본 3종 동봉: S형, L형, 자석형
측정대상의 표면형태와 자성여부에 맞는 센서팁을 사용하십시오.

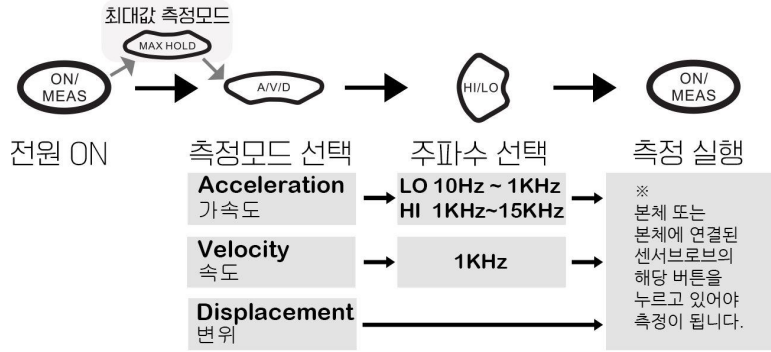


※ 센서팁 장착 측정하시기를 권장합니다.
센서팁 미장착시에는 10Hz~15KHz 범위내만 가능합니다.

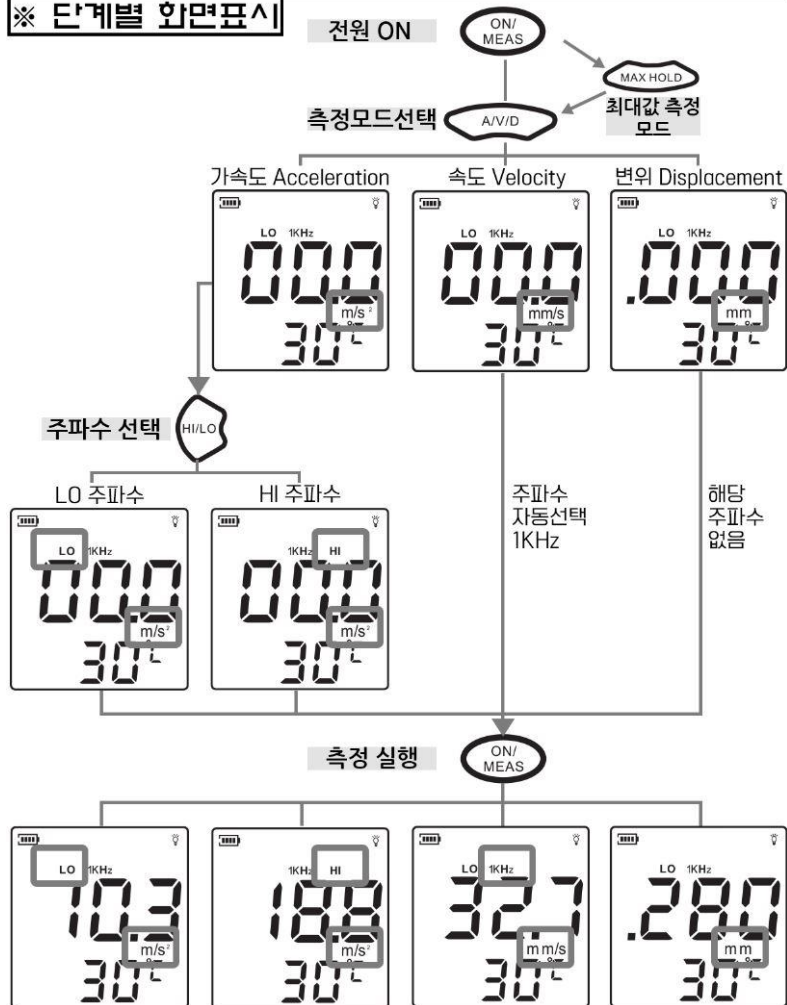
화면표시



측정순서



※ 단계별 화면표시



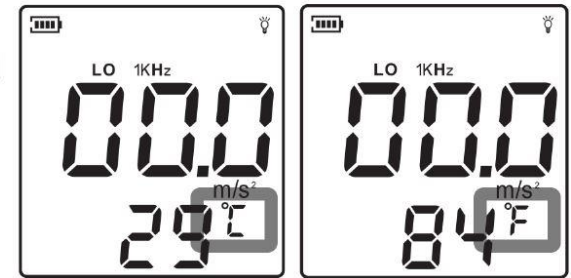
※ 최대값측정 모드

ON/MEAS 버튼을 눌러서 전원을 켜 후
 MAX HOLD 버튼을 눌러서 최대값측정 모드로 진입 후 순서대로 측정 하십시오.
 ※ 측정값은 화면 하단에 표시되고 나머지는 일반 측정과같습니다.



※ 온도단위 전환

°C/°F 버튼을 눌러서 °C/°F 단위를 전환합니다.



기술사양

측 정 범 위	Acceleration(가속도)	0.1~199.9m/s ² peak
	Velocity(속도)	0.1~199.0mm/s rms
	Displacement(변위)	0.001~1.999mm p-p
측 정 오 차	±5%±2digits	
가 속 도 (Frequency)	Acceleration(가속도)	LO 10KH~1KHZ HI 1KHZ~4KHZ
	Velocity(속도)	LO 10Hz~1KHz
	Displacement(변위)	LO 10Hz~1KHz