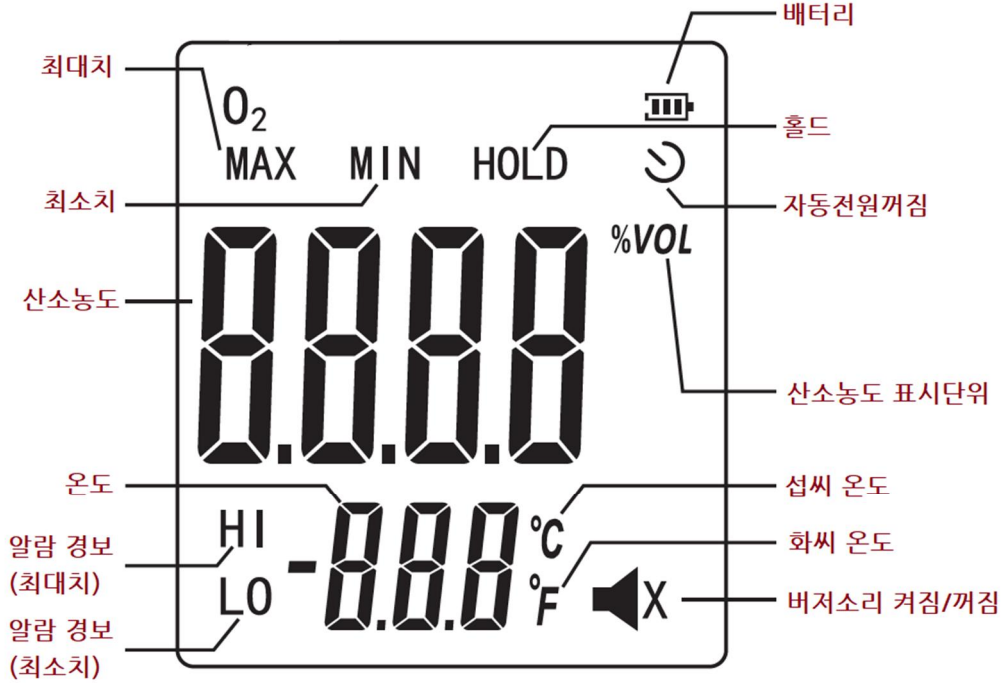



산소 O₂ 측정기 (Oxygen Detector)

wintact® WT8821

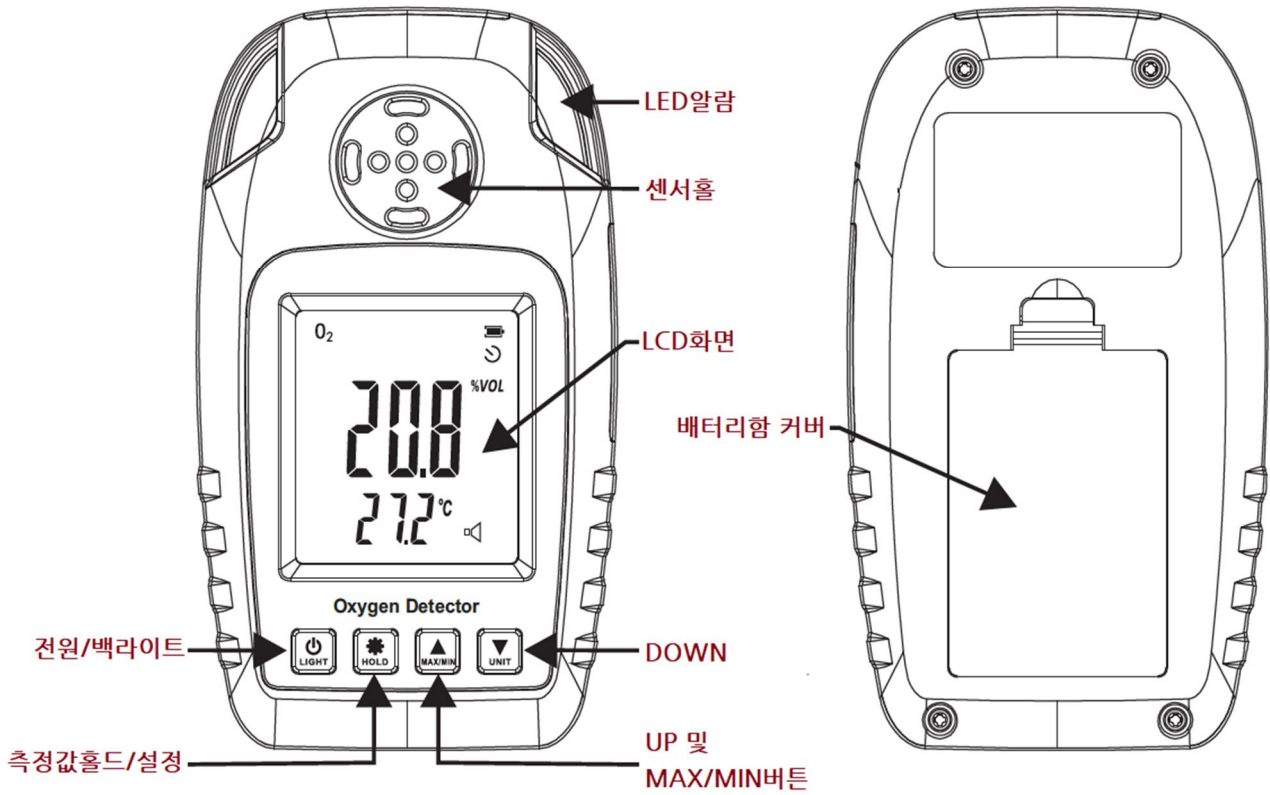
LCD화면 표시 및 제품사양










측정 가스	산소 (Oxygen, O ₂)
측정 범위	0~25% VOL
반응 시간	15초 이내
사용 전압	1.5 AAA배터리 x 3개
제품 치수	W67.98×H119.98×D28.47 mm



제품 각 부 명칭 및 작동방법



- ① 전원 ON/OFF:  을 짧게누르면 전원이 켜지고, 길게누르면 전원이 꺼집니다.
- ② 홀드:  를 짧게누르면 홀드되고, 한번더 누르면 일반측정모드로 돌아갑니다.
- ③ 최대/최소값 표시모드:  버튼을 눌러서 표시모드를 전환합니다..(MAX/MIN/일반측정모드)
- ④ 설정:  를 길게누르면 설정모드로 들어가고, 한번 더 길게누르면 설정모드에서 빠져나갑니다.
 설정모드에서  를 짧게 눌러서 설정하고자 하는 항목으로 이동한 후
 또는  으로 항목을 조정합니다.
- ⑤ ELE : 온도표시단위 전환
- ⑥ OFF : 자동전원 꺼짐시간 설정, 디폴트 10분.
- ⑦ bu2 : 버즈 켜짐/꺼짐
- ⑧ HI/LO : 알람 설정
- ⑨ CAL: 캘리브레이션(Calibration)

※ 알람 설정 방법

