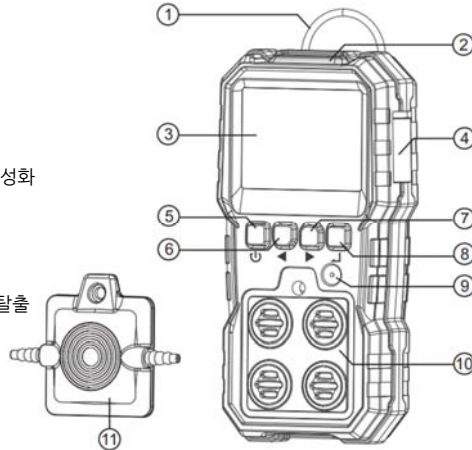


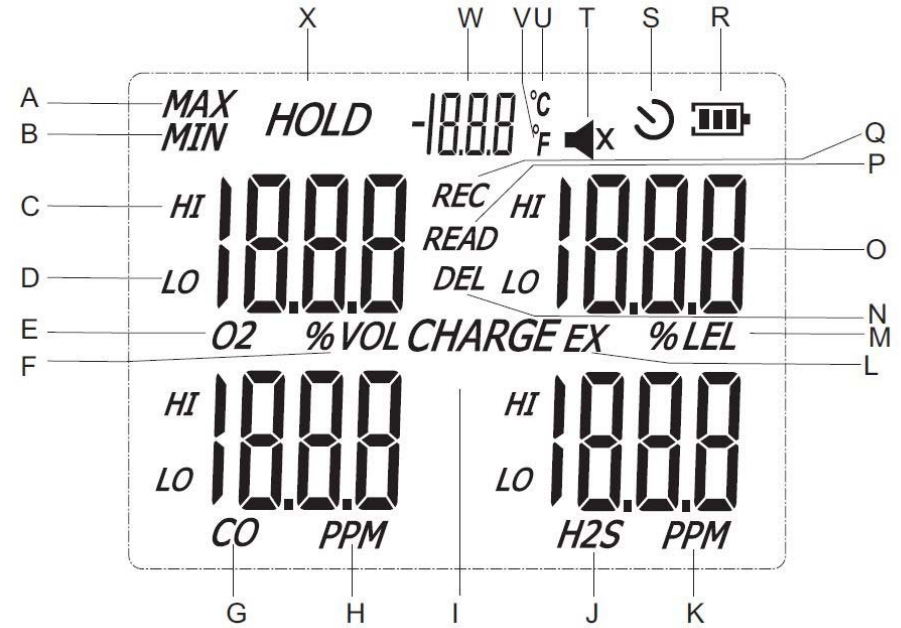
총 4종 복합가스측정기

구분	표시 단위	측정범위	분해능	
LEL	가연성가스	%LEL	0~100	0.1
O2	산소	%VOL	0~30	0.1
H2S	황화수소	4mol/mol (ppm)	0~100	0.1
CO	일산화탄소	4mol/mol (ppm)	0~1,000	1

- ① 악어클립(뒷면 상단)
- ② 알람 표시창
- ③ LCD 화면
- ④ 충전 포트
- ⑤ 전원 버튼: 길게누르면- On/Off,
짧게누르면 백라이트 활성화/비활성화
- ⑥ 왼쪽 방향버튼: 최대/최소 모드
- ⑦ 오른쪽 방향버튼: 측정값 홀드
- ⑧ 엔터 버튼: 길게누르면(Set)- 설정모드 진입/탈출
짧게누르면(REC)- 데이터 저장
- ⑨ 알람소리 스피커
- ⑩ 측정센서 홀
- ⑪ 캘리브레이션 커버



오차 범위	≤±5%FS
측정 시간	30초 이내
표시 모드	LCD 화면: 실시간 데이터 및 시스템 상태 소리, 진동, LED: 알람 신호
보관 조건	온도 -10~55℃, 습도 <85%RH
작동 조건	온도 -20~50℃, 습도 <95%RH Non-condensing
사용 전압	DC 3.7V (충전용 1800mAh 리튬배터리)
충전 시간	약 4시간
대기 시간	연속 8시간
제품 치수	W71×H153×D49mm
제품 무게	배터리포함 218.7그램
표시 언어	영어(English) / 중국어(English)
알람 신호	소리 / 진동 / LED Light
저장 용량	1,000개 측정값 저장 가능
제품 구성	본체, 영문취급설명서, 충전용220V어댑터, USB케이블, 투명튜브, 케이스

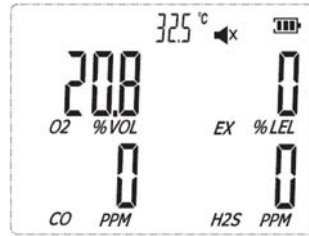


- | | |
|---------------|----------------|
| A. 최대값 | M. 가연성가스 표시단위 |
| B. 최소값 | N. 삭제 |
| C. 최대 알람경보 | O. 가연성가스 측정값 |
| D. 최소 알람경보 | P. 데이터 검색 |
| E. 산소 아이콘 | Q. 데이터 저장 |
| F. 산소 표시단위 | R. 배터리 표시 |
| G. 일산화탄소 아이콘 | S. 전원 오프 아이콘 |
| H. 일산화탄소 표시단위 | T. 버저 온/오프 아이콘 |
| I. 충전 아이콘 | U. 섭씨온도 |
| J. 황화수소 아이콘 | V. 화씨온도 |
| K. 황화수소 표시단위 | W. 측정온도 |
| L. 가연성가스 아이콘 | X. 측정값 홀드 |

사용 설명서


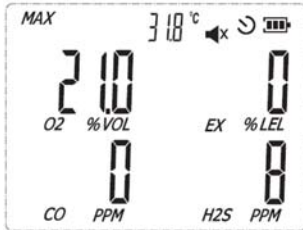
: 전원

- 2초 동안 눌렀다 떼시면 전원이 켜지면서 화면에 8초 카운트다운이 시작됩니다.
- 카운트다운이 끝나면 오른쪽 그림1과 같이 메인메뉴 화면이 표시됩니다.
- 길게누르면 전원 ON/OFF, 짧게누르면 백라이트 전환




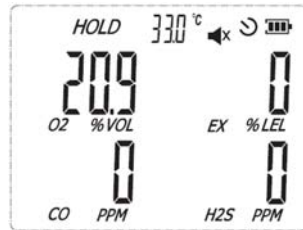
: MAX/MIN

- 일반모드에서 짧게누르면 MAX/MIN 전환
- 길게누르면 MAX/MIN 설정 삭제




: HOLD

- 짧게누르면 "HOLD" 표시후 데이터 홀드
- 길게누르면 저장된 데이터값 검색.



: REC(데이터 저장)

- 짧게 한번 누르면 "REC"가 표시되면서 비프음과 함께 데이터 저장
- 짧게 한번 더 누르면 저장모드에서 탈출.




ELE(온도단위 전환)

- 를 길게누르면 "ELE"가 표시되고 / 로 섭씨°C/화씨°F 전환

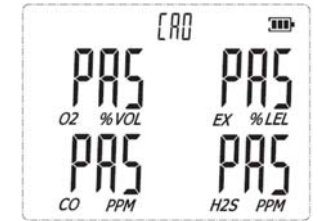
OFF(자동전원오프 전환)

- 를 짧게누르면 "OFF"가 표시되고 / 로 전환 설정
- [] : 자동전원오프



bu2(알람소리 온/오프)

- / 로 알람소리 온/오프 전환 설정



CAO(캘리브레이션)

- 를 길게 누르면 비프음이 울리면서 zero(0)포인트로 캘리브레이션

ALA(알람): High/Low

-Oxygen(산소), Flammable(가연성 가스), CO(일산화탄소), H₂S(황화수소)의 4종류 모두 아래와 같이 알람설정

- ① : High 알람설정 모드, : Low 알람설정 모드
- ② 를 길게 누른 다음 / 로 알람값 설정
- ③ 를 누르면 오른쪽방향으로 다음숫자 설정 모드 진입
- ④ 를 길게누르면 알람설정 종료



저장된 데이터 검색

- 를 길게누르면 저장된 데이터 검색
- 를 짧게누르면 데이터 건별로 검색
- 길게누르면 저장된 모든 데이터 삭제

